



УПРАВЛЕНИЕ ФЕДЕРАЛЬНОЙ СЛУЖБЫ
ГОСУДАРСТВЕННОЙ СТАТИСТИКИ
ПО ХАБАРОВСКОМУ КРАЮ, МАГАДАНСКОЙ
ОБЛАСТИ, ЕВРЕЙСКОЙ АВТОНОМНОЙ ОБЛАСТИ
И ЧУКОТСКОМУ АВТОНОМНОМУ ОКРУГУ

СОЦИАЛЬНЫЕ ПОКАЗАТЕЛИ

2018 – 2022 гг.

24.01.2024

Чукотский автономный округ

СОДЕРЖАНИЕ

Браки и разводы	3
Занятость и безработица	4
Денежные доходы	6
Жилищные условия	8
Лечебно-профилактическая помощь населению	11
Туризм и отдых	12

БРАКИ И РАЗВОДЫ

единиц

2022 г.

Число зарегистрированных браков

423 единиц

Число зарегистрированных разводов

214 единиц



ЧИСЛЕННОСТЬ И СОСТАВ РАБОЧЕЙ СИЛЫ

человек

ХАБАРОВСКСТАТ

2022 г.

Рабочая сила* – всего



29 969 человек

В том числе:

занятые

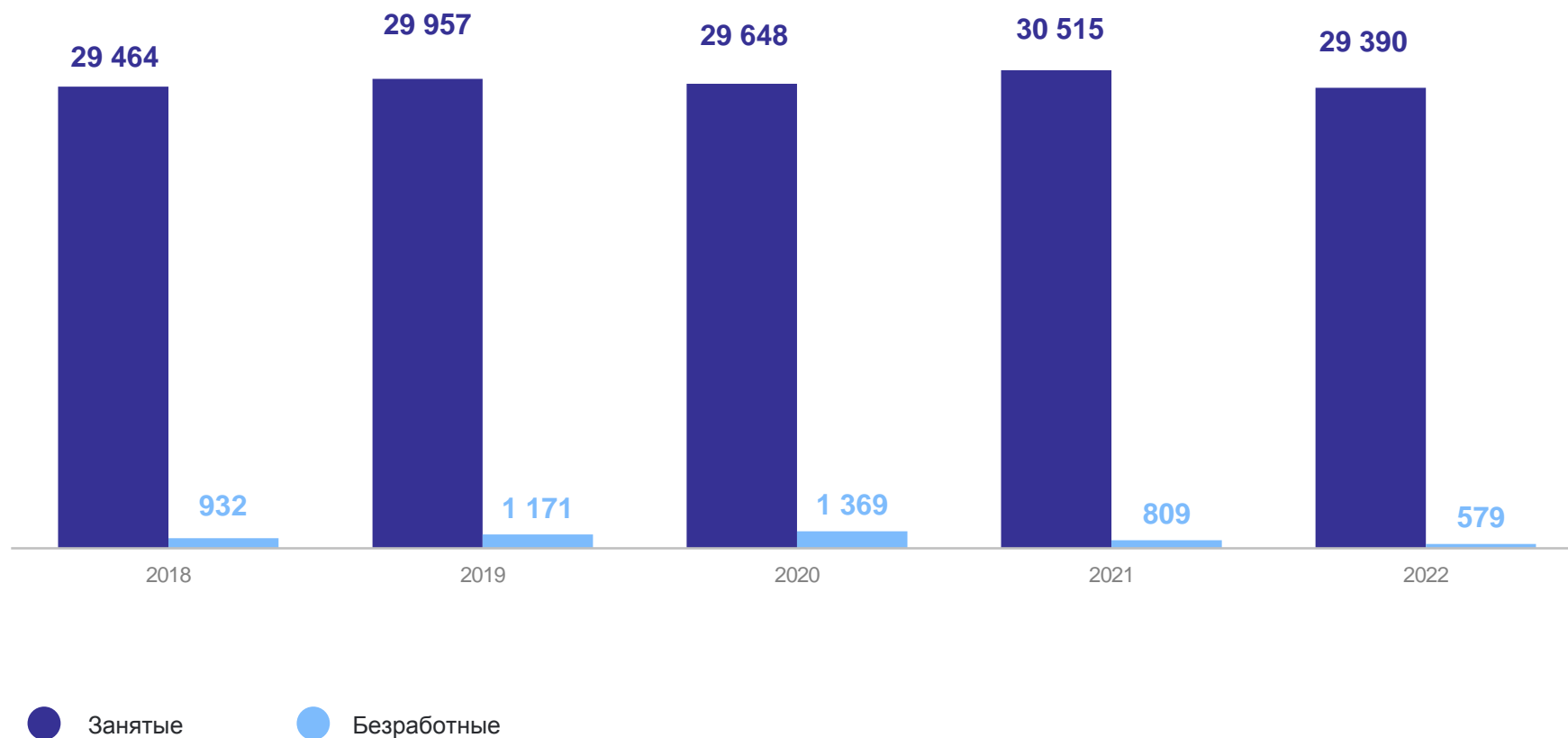


29 390 человек

безработные



579 человек



*В возрасте 15 лет и старше.

УРОВЕНЬ УЧАСТИЯ НАСЕЛЕНИЯ В СОСТАВЕ РАБОЧЕЙ СИЛЫ И УРОВЕНЬ ЗАНЯТОСТИ НАСЕЛЕНИЯ

ХАБАРОВСКСТАТ

процентов

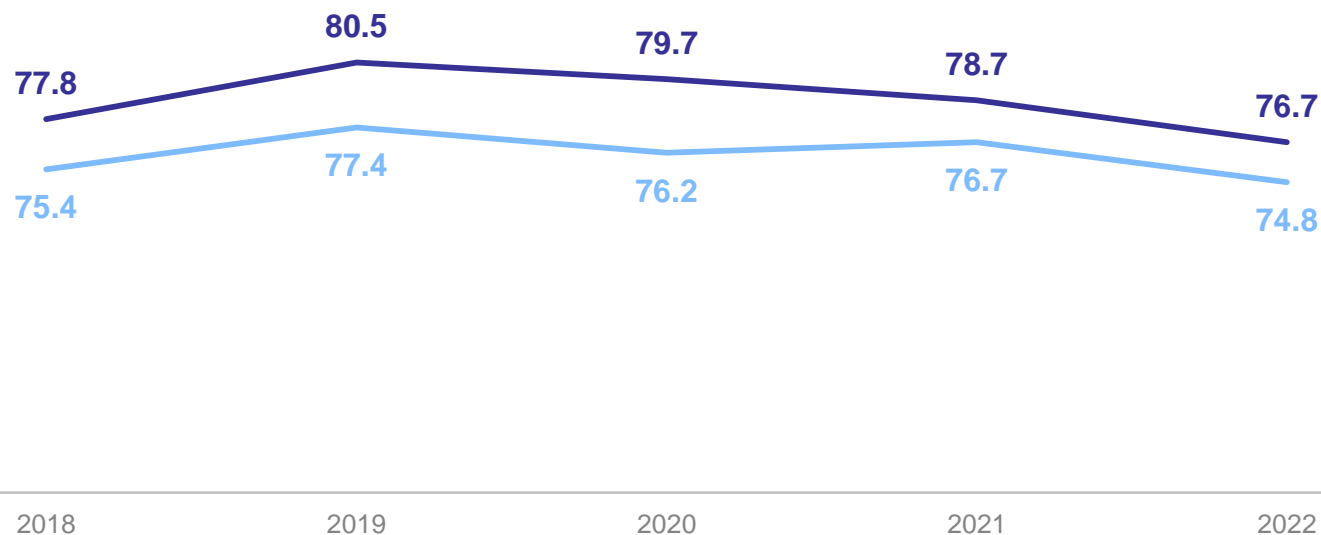
2022 г.

**Уровень участия населения
в составе рабочей силы**
в возрасте 15 лет и старше

76.7 процентов

**Уровень занятости
населения**
в возрасте 15 лет и старше

74.8 процентов



— Уровень участия населения в составе рабочей силы

— Уровень занятости населения

ДЕНЕЖНЫЕ ДОХОДЫ НАСЕЛЕНИЯ

рублей

ХАБАРОВСКСТАТ

2022 г.

Среднедушевые денежные
доходы населения*

114 456.3 рублей

Среднемесячная
начисленная
зарботная плата

140 601.5 рублей

Средний размер
назначенных пенсий**

31 376.9 рублей



*За 2022 г. – данные предварительные.

**Данные приведены по состоянию на 1 января года, следующего за отчетным. 2021 г. – с учетом единовременной денежной выплаты в сентябре 2021 г. в размере 10 тыс. рублей, назначенной в соответствии с Указом Президента Российской Федерации от 24 августа 2021 г. № 486.

ДЕНЕЖНЫЕ ДОХОДЫ НАСЕЛЕНИЯ В РЕАЛЬНОМ ВЫРАЖЕНИИ

процентов к предыдущему году

ХАБАРОВСКСТАТ

2022 г.

Реальные располагаемые
денежные доходы*

103.3 процентов

Реальная начисленная
зарботная плата

102.0 процентов

Реальный размер
назначенных пенсий

105.5 процентов



*За 2022 г. – данные предварительные.

ОБЩАЯ ПЛОЩАДЬ ЖИЛЫХ ПОМЕЩЕНИЙ, ПРИХОДЯЩАЯСЯ В СРЕДНЕМ НА ОДНОГО ЖИТЕЛЯ

ХАБАРОВСКСТАТ

на конец года, квадратных метров

2022 г.

Общая площадь жилых помещений,
приходящаяся в среднем
на одного жителя – всего

25.2 кв. м

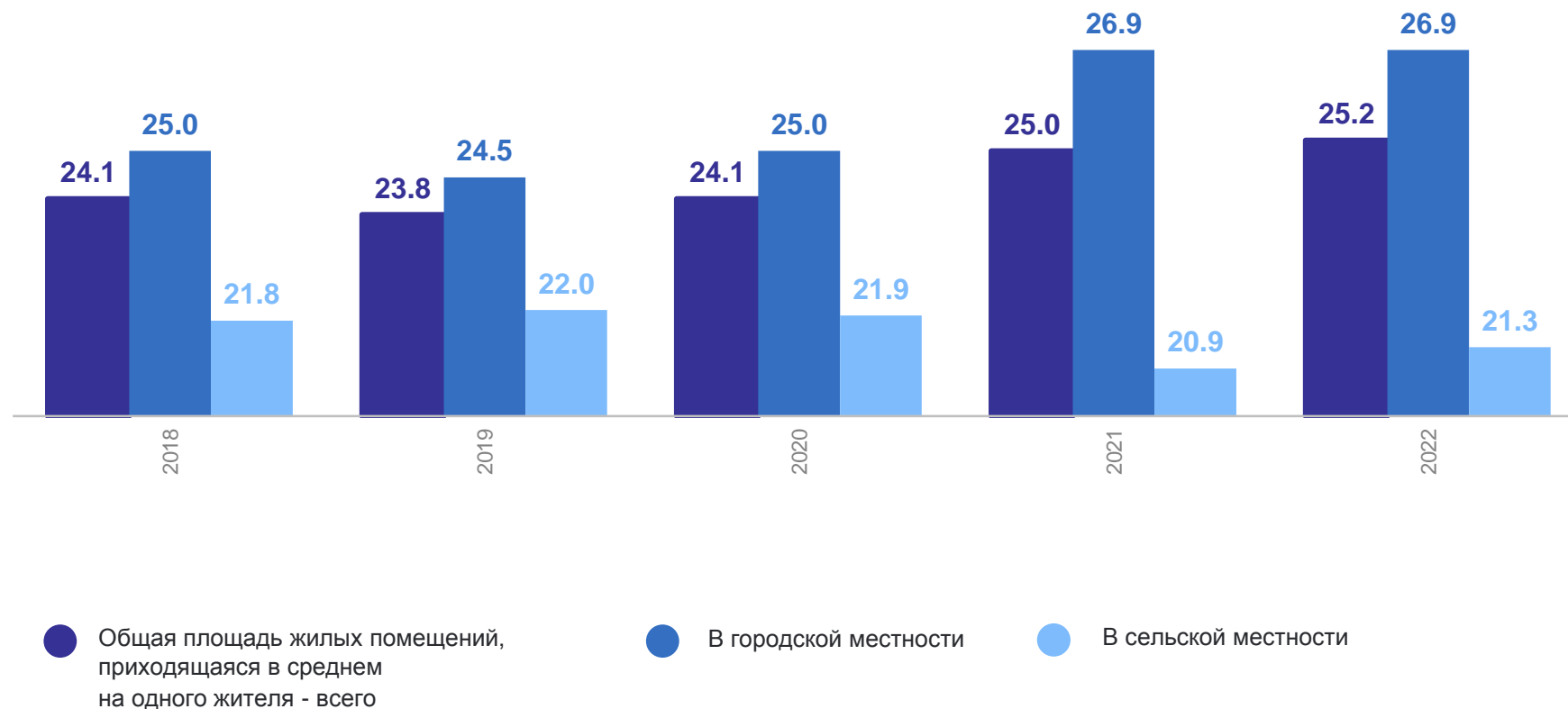
из нее:

в городской местности

26.9 кв. м

в сельской местности

21.3 кв. м



2022 г.

Число семей, получивших жилые помещения и улучшивших жилищные условия*

за год

1 080 единиц

Число семей, состоявших на учете в качестве нуждающихся в жилых помещениях*

на конец года

17 040 единиц



*Включая одиноких.

СОЦИАЛЬНЫЕ ВЫПЛАТЫ

на оплату жилого помещения и коммунальных услуг, рублей

ХАБАРОВСКСТАТ

2022 г.

**Среднемесячный
размер субсидий**

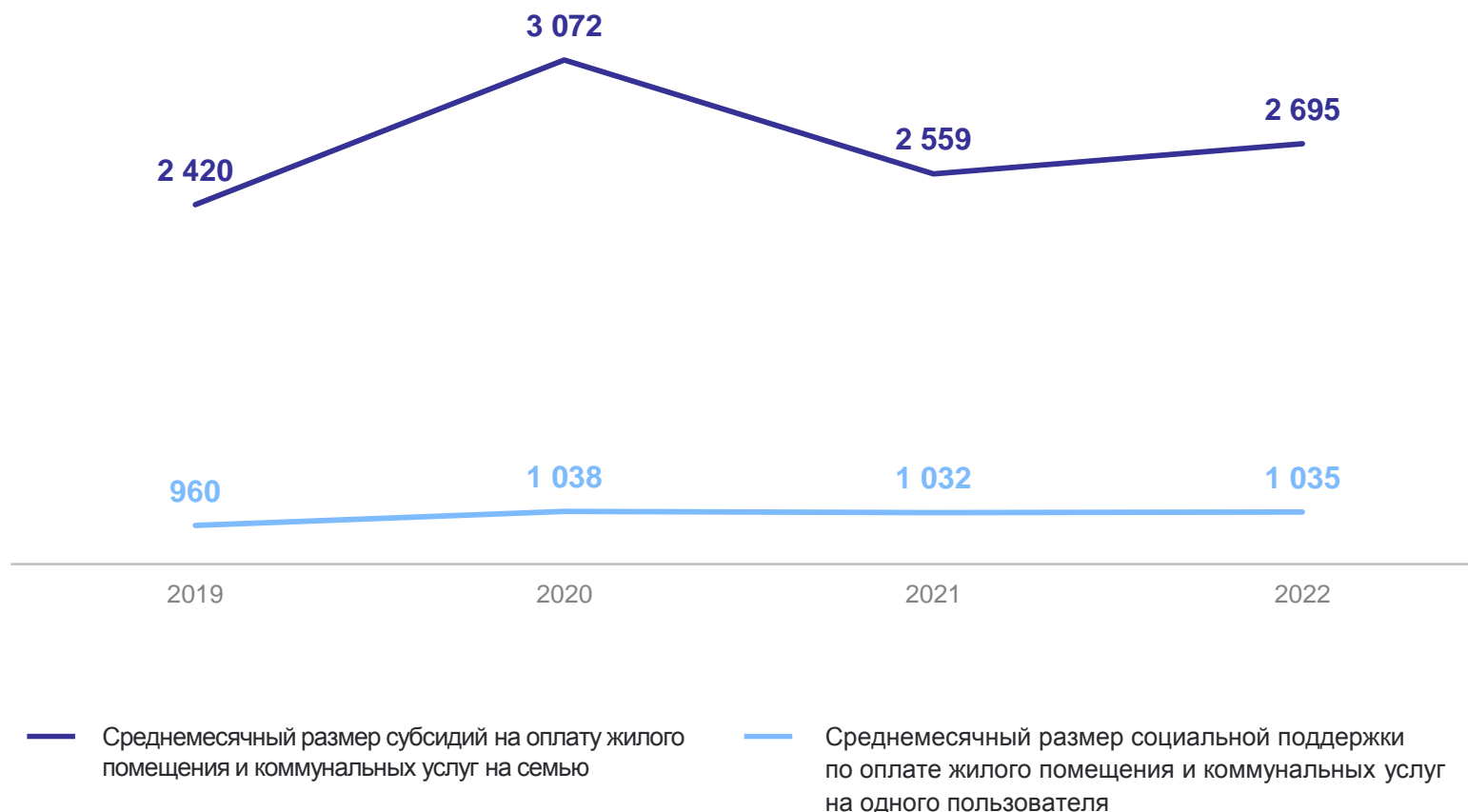
на оплату жилого помещения
и коммунальных услуг на семью

2 695 рублей

**Среднемесячный размер
социальной поддержки**

по оплате жилого помещения
и коммунальных услуг
на одного пользователя

1 035 рублей



ЛЕЧЕБНО-ПРОФИЛАКТИЧЕСКАЯ ПОМОЩЬ НАСЕЛЕНИЮ

на конец года

ХАБАРОВСКСТАТ

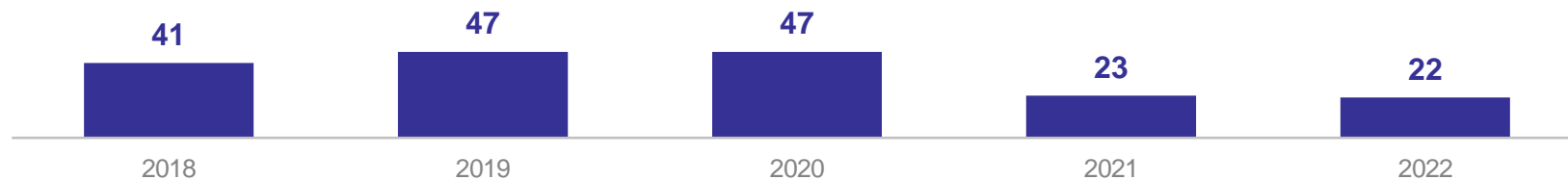
Год	Число больничных организаций	Число больничных коек	Число амбулаторно-поликлинических организаций	Численность врачей, человек	Численность среднего медицинского персонала, человек	Число станций (отделений) скорой медицинской помощи
2018	3	652	27	375	728	8
2019	1	638	27	357	708	8
2020	1	638	27	365	706	8
2021	1	646	28	371	715	8
2022	1	647	30	383	716	8

ТУРИЗМ И ОТДЫХ

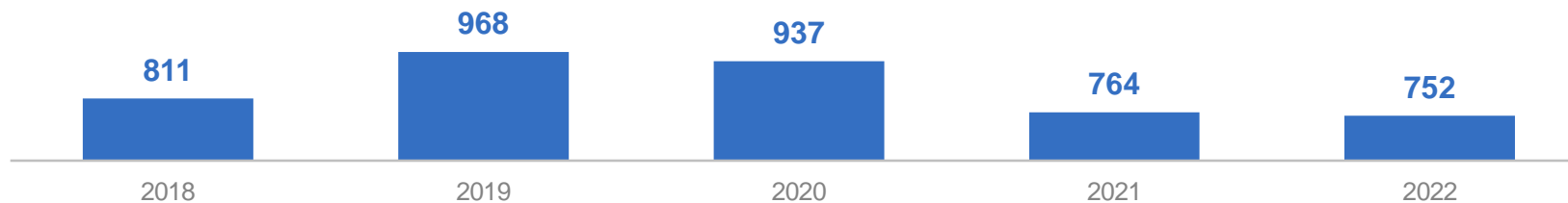
гостиницы и аналогичные средства размещения

ХАБАРОВСКСТАТ

Число организаций,
единиц



Число мест в них,
единиц



Численность размещенных лиц,
тысяч человек

